

Ръководство за Регистрация на статична 3DS парола за сигурни плащания с банкова карта в интернет на Клиентската страница на Токуда Банк

Уважаеми клиенти,

Настоящото ръководство важи за картодържателите, които са получили SMS с временна статична парола!

За да извършите успешна регистрация на постоянна статична 3D парола за плащане в интернет е необходимо да посетите Клиентската страница на Токуда Банк на линк: <https://3ds.borica.bg/TDABK>

Необходимо е да извършите следното:

1. Въведете целият номер на картата, за която вече сте получили СМС с временна, статична парола за регистрация;
 - Потвърдете с бутон „Продължи“.
 - Непосредствено след това ще получите втори СМС с динамична (еднократна) парола от 6 цифри, която ще използвате на следващия екран



Защитете Вашата карта онлайн

Вашата карта е регистрирана в програмата 3D-Secure с цел защита при ползване онлайн.

След регистрация и активиране на картата Ви в 3D програмата, Токуда Банк АД ще изисква Вашето потвърждение за трансакциите в онлайн магазини, които са сертифицирани да приемат 3D плащания.

Въведете номера на Вашата карта и натиснете "Продължи"


ПРОДЪЛЖИ



[Политика за поверителност](#)

2. В поле „динамична парола“ въведете паролата, която сте получили по SMS към момента, в който осъществявате вход в системата. SMS-ът изглежда така: TDABK: Vashata dinamichna parola za vhod v 3D Klientската страница е: NNNNNN

В поле 3D Secure статична парола въведете паролата, която сте получили по SMS на дата 06.08.2020

- Натискате бутон „Продължи“



 Tokuda Bank  mastercard.
ID Check

Верификация на потребителя

Моля попълнете полетата и натиснете "Продължи".

Динамичната парола беше изпратена на телефон XXXXXXXX7411. Моля, изчакайте получаването и, след което я въведете в поле „Динамична парола“. Можете да изискате нова парола още 2 пъти.

Динамична парола:

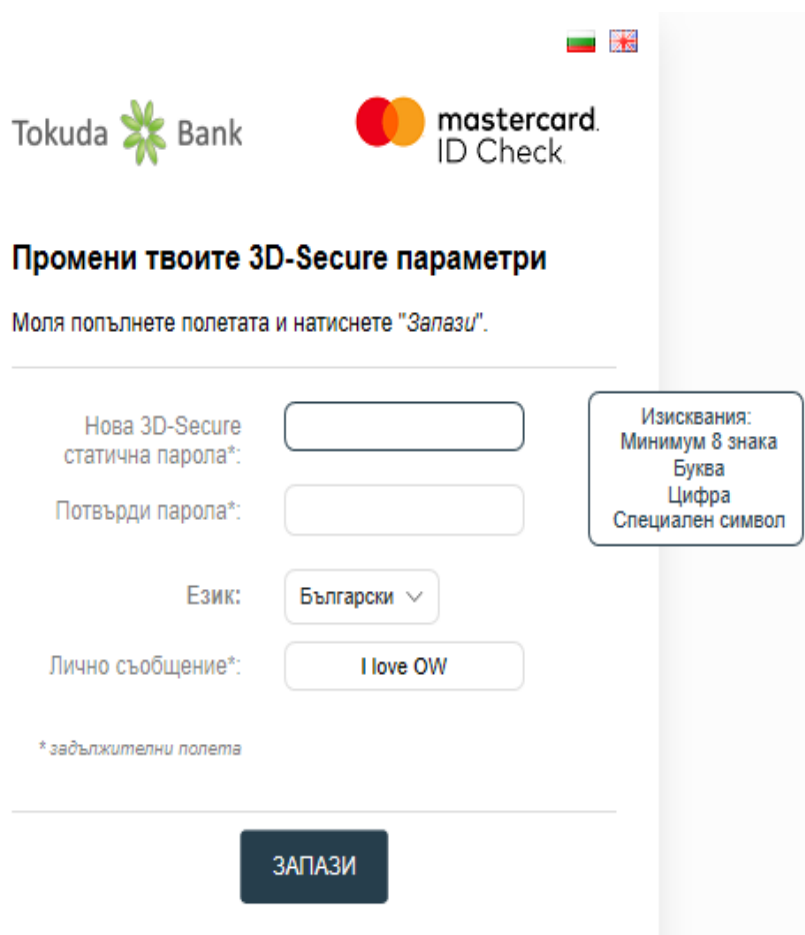
[Нова динамична парола](#)

3D-Secure статична парола:

ПРОДЪЛЖИ

3. Създайте своя собствена постоянна статична парола, която трябва да съдържа минимум 8 символа

- Потвърдете отново създадената парола
- Изберете език на менюто
- Въведете Ваше лично съобщение, което ще излиза винаги при плащания онлайн
- Потвърдете с бутон „Запази



The screenshot shows the Tokuda Bank 3D-Secure ID Check registration interface. At the top, there are logos for Tokuda Bank and Mastercard ID Check, along with flags for Bulgaria and the UK. The main heading is "Промени твоите 3D-Secure параметри". Below it, a prompt asks the user to fill in the fields and click "Запази". The form contains four main sections: "Нова 3D-Secure статична парола*" with an empty input field; "Потвърди парола*" with an empty input field; "Език:" with a dropdown menu set to "Български"; and "Лично съобщение*" with an input field containing "I love OW". A note at the bottom left states "* задължителни полета". On the right side, a callout box lists requirements: "Изисквания: Минимум 8 знака, Буква, Цифра, Специален символ". At the bottom center, there is a dark blue button labeled "ЗАПАЗИ".

При правилно въведени потребителски данни, на екрана ще получите съобщение, че Вашата регистрация е успешна! При възникнали въпроси и необходимост от съдействие, можете да се свържете с нас на телефон: +359 2 921 51 51 или +359 2 981 54 09, както и да ни изпратите съобщение на имейл адрес: cards@tcebank.com;

Благодарим Ви, че използвате картовите продукти на Токуда Банк АД!

