

## Ръководство за Регистрация на статична 3DS парола за сигурни плащания с банкова карта в интернет на Клиентската страница на Токуда Банк

Уважаеми клиенти,

Ръководството е изготвено за картодържатели, които желаят да сменят своята постоянната или служебно предоставена временна статична парола за 3DS !

За да извършите успешна регистрация на постоянна статична 3DS парола за плащане в интернет е необходимо да посетите Клиентската страница на Токуда Банк на линк:

<https://3ds.borica.bg/TDABK>

Необходимо е да извършите следното:

1. Въведете целият номер на картата;
  - Потвърдете с бутон „Продължи“.
  - Непосредствено след това ще получите СМС с динамична (еднократна) парола, която ще използвате на следващия екран



Tokuda  Bank

### Защитете Вашата карта онлайн

Вашата карта е регистрирана в програмата 3D-Secure с цел защита при ползване онлайн.

След регистрация и активиране на картата Ви в 3D програмата, Токуда Банк АД ще изисква Вашето потвърждение за трансакциите в онлайн магазини, които са сертифицирани да приемат 3D плащания.

Въведете номера на Вашата карта и натиснете "Продължи"

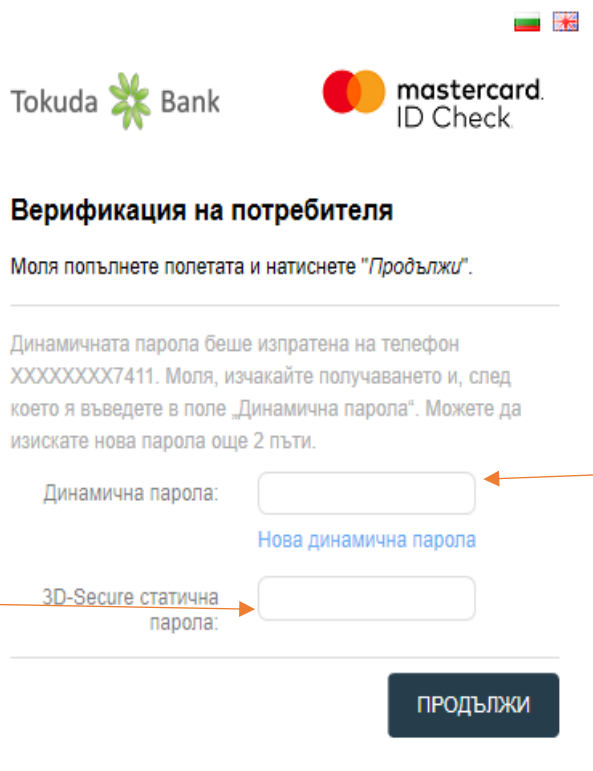
ПРОДЪЛЖИ



 [Политика за поверителност](#)


2. В поле „динамична парола“ въведете паролата, която сте получили с SMS към момента, в който осъществявате вход в системата. SMS-ът изглежда така: TDABK: Vashata dinamichna parola za vhod v 3D Klientската stranica e: NNNNNN


В поле 3D Secure статична парола въведете своята постоянната статична парола паролата, която сте получили с писмото с ПИН код към картата Ви или предоставената Ви временна статична парола

- Натискате бутон „Продължи“



Tokuda  Bank

 **mastercard.**  
ID Check

### Верификация на потребителя

Моля попълнете полетата и натиснете "Продължи".

---

Динамичната парола беше изпратена на телефон XXXXXXXX7411. Моля, изчакайте получаването и, след което я въведете в поле „Динамична парола“. Можете да изискате нова парола още 2 пъти.

Динамична парола:

[Нова динамична парола](#)

3D-Secure статична парола:

**ПРОДЪЛЖИ**

3. Създайте своя собствена постоянна статична парола, която трябва да съдържа **минимум 6 символа**. Допустимо е да са от един вид, например само цифри

- Потвърдете отново създадената парола
- Изберете език на менюто
- Въведете Ваше лично съобщение, което ще излиза винаги при плащания онлайн
- Потвърдете с бутон „Запази

The screenshot shows the '3D-Secure ID Check' registration page for Tokuda Bank. At the top, there are logos for Tokuda Bank and Mastercard ID Check, along with Bulgarian and UK flags. The main heading is 'Промени твоите 3D-Secure параметри'. Below it, a note says 'Моля попълнете полетата и натиснете "Запази"'. The form contains several input fields: 'Нова 3D-Secure статична парола\*' (empty), 'Потвърди парола\*' (empty), 'Мобилен номер\*' (359899617411), 'Език:' (Bulgarian), and 'Лично съобщение\*' (I love OW). A box on the right lists requirements: 'Изисквания: Минимум 8 знака, Буква, Цифра, Специален символ'. A 'ЗАПАЗИ' button is at the bottom.

При правилно въведени потребителски данни, на екрана ще получите съобщение, че Вашата регистрация е успешна! При възникнали въпроси и необходимост от съдействие, можете да се свържете с нас на телефон: +359 2 921 51 51 или +359 2 981 54 09, както и да ни изпратите съобщение на имейл адрес: [cards@tcebank.com](mailto:cards@tcebank.com);

Благодарим Ви, че използвате картите продукти на Токуда Банк АД!